




GRUPO ARGOS

Inversiones que transforman

A stylized map of the Americas, including North and South America, rendered in a dark blue color. Overlaid on the map is a network of white dots connected by thin white lines, forming a mesh-like pattern across the continents. The background of the entire slide is a solid dark blue.

Grupo Argos es un actor líder en inversiones en el continente americano, comprometido con la generación de valor a largo plazo a través de inversiones en infraestructura y materiales de construcción

Conectamos inversionistas con un
portafolio único y difícil de replicar
en infraestructura y materiales de
construcción en mercados de alto
crecimiento

Conectamos capital con las necesidades de crecimiento de América Latina

+90 años

Fundada en 1934 como una operación cementera en Colombia

~10.000

colaboradores en la operación y 40 en la holding

USD 4,8bn

Portafolio de inversión en materiales de construcción, energía, concesiones viales y aeroportuarias, bienes raíces y desarrollo urbano¹

22%

Crecimiento anualizado del patrimonio a lo largo de 90 años² y pagos de dividendos ininterrumpidos desde 1938

1. Portafolio valorado a precios de mercado para compañías listadas y a valor IFRS para compañías privadas.
2. Crecimiento anual compuesto del valor patrimonial separado en el balance, atribuido a los accionistas de la compañía.

Contamos con un portafolio de compañías públicas y privadas en sectores y geografías con alto potencial de crecimiento



Materiales de construcción

- Cemento
- Agregados
- Concreto



Energía

- Generación
- Transmisión
- Distribución
- Comercialización



Concesiones

- Vías
- Aeropuertos



Bienes raíces

- Fondo Inmobiliario



Desarrollo Urbano

- Desinversión en banco de tierras

La Asamblea General de Accionistas de Grupo Argos aprobó una operación para escindir su inversión en Grupo Sura. Por cada 1,0 acción de Grupo Argos, cada accionista recibirá 0,23 acciones de Grupo Sura (preservando los derechos y el tipo de acción). La estructura organizacional resumida no incluye inversiones menores a nivel de holding ni a nivel de portafolio.

Nuestra trayectoria y profundo conocimiento regional nos habilitan para generar valor

1

Inversión en segmentos de alto crecimiento

Déficit regional de infraestructura y vivienda, creciente demanda de energía y transición hacia fuentes renovables, junto con una mayor necesidad de infraestructura de transporte para impulsar el desarrollo económico en el continente americano

2

Generación y captura de retornos atractivos

Desarrollo de plataformas gestionadas con excelencia operativa, disciplina de costos y un historial exitoso de fusiones y adquisiciones

3

Generación de valor con visión de largo plazo

Activos resilientes y de relevancia estratégica para las economías locales, que generan flujos de caja consistentes y se operan bajo prácticas ASG de clase mundial

4

Experiencia y conocimiento regional profundo

Con un equipo talentoso y experimentado, Grupo Argos aprovecha su profundo conocimiento regional y su experiencia en desarrollo empresarial para ser un socio confiable de inversionistas globales que destinan capital en América Latina

Nuestra trayectoria y profundo conocimiento regional nos permiten generar valor

1

Inversión en segmentos de alto crecimiento

Déficit regional de infraestructura y vivienda, creciente demanda de energía y transición hacia fuentes renovables, junto con una mayor necesidad de infraestructura de transporte para impulsar el desarrollo económico en el continente americano

2

Generación y captura de retornos atractivos

Desarrollo de plataformas gestionadas con excelencia operativa, disciplina de costos y un historial exitoso de fusiones y adquisiciones

3

Generación de valor con visión de largo plazo

Activos resilientes y de relevancia estratégica para las economías locales, que generan flujos de caja consistentes y se operan bajo prácticas ASG de clase mundial

4

Experiencia y conocimiento regional profundo

Con un equipo talentoso y experimentado, Grupo Argos aprovecha su profundo conocimiento regional y su experiencia en desarrollo empresarial para ser un socio confiable de inversionistas globales que destinan capital en América Latina

1

Inversión en segmentos de alto crecimiento

Materiales de construcción

El consumo de cemento en Colombia se sitúa en 250 kg per cápita, por debajo del promedio regional (300 kg) y lejos de mercados de alto crecimiento (+500 kg). En los próximos años, los planes de infraestructura urbana impulsarán la demanda de materiales de construcción en el país.

En América Latina, el consumo sigue siendo bajo en comparación con los estándares globales, lo que refleja necesidades persistentes en materia de vivienda e infraestructura.

Energía

El consumo de energía per cápita en Colombia equivale en promedio al 25% del nivel de los países OCDE, lo que evidencia un importante potencial de crecimiento en fuentes de energía renovable no convencional.

Otros mercados emergentes de América Latina muestran tendencias similares. En Perú, por ejemplo, el consumo de energía per cápita alcanza apenas el 27 % del promedio OCDE.

Concesiones

El transporte aéreo en América Latina, una región con más de 650 millones de habitantes, está creciendo impulsado por el aumento de la demanda y la entrada de nuevas aerolíneas. Las terminales aeroportuarias de la compañía están estratégicamente posicionadas para aprovechar esta tendencia.

Colombia y otros países están ampliando su infraestructura de transporte mediante asociaciones público-privadas para mejorar la conectividad.

Nuestra trayectoria y profundo conocimiento regional nos permiten generar valor

1

Inversión en segmentos de alto crecimiento

Déficit regional de infraestructura y vivienda, creciente demanda de energía y transición hacia fuentes renovables, junto con una mayor necesidad de infraestructura de transporte para impulsar el desarrollo económico en el continente americano

2

Generación y captura de retornos atractivos

Desarrollo de plataformas gestionadas con excelencia operativa, disciplina de costos y un historial exitoso de fusiones y adquisiciones

3

Generación de valor con visión de largo plazo

Activos resilientes y de relevancia estratégica para las economías locales, que generan flujos de caja consistentes y se operan bajo prácticas ASG de clase mundial

4

Experiencia y conocimiento regional profundo

Con un equipo talentoso y experimentado, Grupo Argos aprovecha su profundo conocimiento regional y su experiencia en desarrollo empresarial para ser un socio confiable de inversionistas globales que destinan capital en América Latina

2

Generación y captura de retornos atractivos

Materiales de construcción

La dinámica de precios y la eficiencia operativa han impulsado una expansión de más de 600 puntos básicos del margen EBITDA en los últimos cinco años.

[Del 16,4 % en 2019 al 22,6 % en 2024].

Infraestructura

- La TIR promedio de las concesiones de aeropuertos y vías de Grupo Argos es del 18%
- Nuestra empresa de energía es líder en generación solar fotovoltaica en Colombia, con una TIR superior al 15% y una hoja de ruta para superar los 1.000 MW de capacidad instalada antes de 2027

Fusiones y Adquisiciones

- Más de USD 10.000 millones en 30 transacciones de fusiones y adquisiciones durante los últimos 20 años
- Inversión neta de USD 2.500 millones en activos de materiales de construcción en EE. UU. posteriormente desinvertidos por un valor agregado de USD 4.100 millones
- Retorno de 2,5 veces en 5 años con la desinversión del negocio portuario, destinada a reinvertir recursos en concesiones aeroportuarias

Nuestra trayectoria y profundo conocimiento regional nos permiten generar valor

1

Inversión en segmentos de alto crecimiento

Déficit regional de infraestructura y vivienda, creciente demanda de energía y transición hacia fuentes renovables, junto con una mayor necesidad de infraestructura de transporte para impulsar el desarrollo económico en el continente americano

2

Generación y captura de retornos atractivos

Desarrollo de plataformas gestionadas con excelencia operativa, disciplina de costos y un historial exitoso de fusiones y adquisiciones

3

Generación de valor con visión de largo plazo

Activos resilientes y de relevancia estratégica para las economías locales, que generan flujos de caja consistentes y se operan bajo prácticas ASG de clase mundial

4

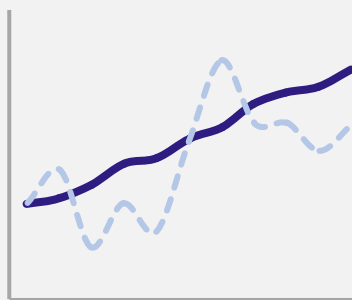
Experiencia y conocimiento regional profundo

Con un equipo talentoso y experimentado, Grupo Argos aprovecha su profundo conocimiento regional y su experiencia en desarrollo empresarial para ser un socio confiable de inversionistas globales que destinan capital en América Latina

3 Generación de valor con visión de largo plazo

Flujos de caja estables y previsibles

- Concesiones aeroportuarias
- Concesiones viales
- Transmisión y distribución de energía
- Generación de energía con contratos PPA
- Portafolio inmobiliario con activos industriales y comerciales (más del 75 % del portafolio)



Reconocimientos

-Merco Empresas:

8.º lugar entre las empresas con mejor reputación en Colombia y el 1.º entre los conglomerados empresariales

-Forbes – The World’s Top Female-Friendly Company

-World’s Best Employers 2024: posición 187 como una de las mejores empresas para trabajar en el mundo

-Merco ESG: 9.º lugar entre las empresas más responsables de Colombia



Nuestra trayectoria y profundo conocimiento regional nos permiten generar valor

1

Inversión en segmentos de alto crecimiento

Déficit regional de infraestructura y vivienda, creciente demanda de energía y transición hacia fuentes renovables, junto con una mayor necesidad de infraestructura de transporte para impulsar el desarrollo económico en el continente americano

2

Generación y captura de retornos atractivos

Desarrollo de plataformas gestionadas con excelencia operativa, disciplina de costos y un historial exitoso de fusiones y adquisiciones

3

Generación de valor con visión de largo plazo

Activos resilientes y de relevancia estratégica para las economías locales, que generan flujos de caja consistentes y se operan bajo prácticas ASG de clase mundial

4

Experiencia y conocimiento regional profundo

Con un equipo talentoso y experimentado, Grupo Argos aprovecha su profundo conocimiento regional y su experiencia en desarrollo empresarial para ser un socio confiable de inversionistas globales que destinan capital en América Latina

4

Experiencia y conocimiento regional profundo

Equipos experiencia probada

- +80 años de experiencia en el sector de materiales de construcción
- +25 años de experiencia en el sector eléctrico
- +10 años de experiencia en infraestructura de transporte

Empresas operativas líderes

- #1 jugador destacado en cemento en Colombia y líder local en otros 17 países
- #1 jugador privado integrado del sector eléctrico en Colombia y con la mayor capacidad instalada de energías renovables en el país
- #1 operador aeroportuario en América Latina (46 millones de pasajeros) y líder en concesiones viales en Colombia

Décadas de experiencia local

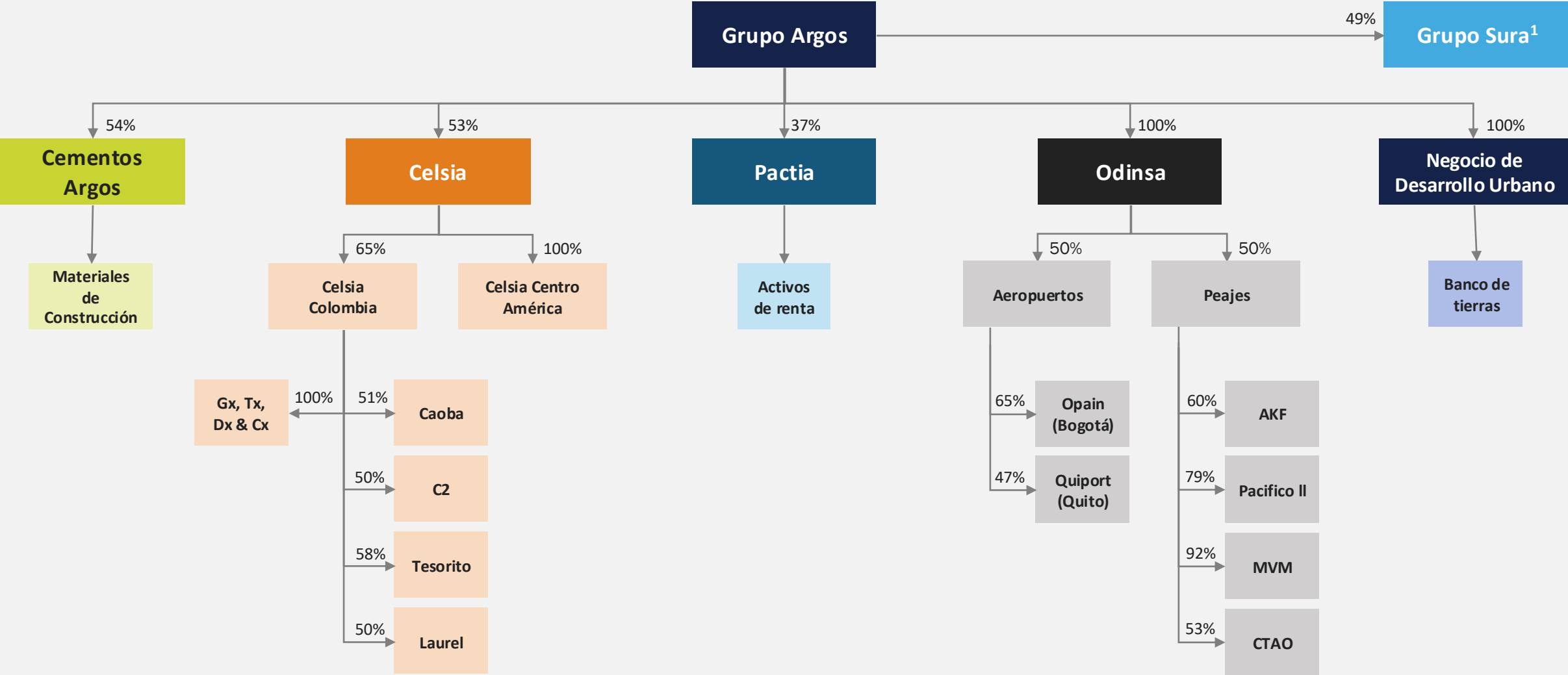
- +90 Años de experiencia (fundada en Colombia en 1934)
- Expansión a otros mercados del continente americano en la década de 1950
- Actualmente operamos en 18 países de del continente

Portafolio de Inversión

Estamos evolucionando hacia una compañía enfocada exclusivamente en infraestructura y materiales de construcción, con una posición única para generar valor a largo plazo

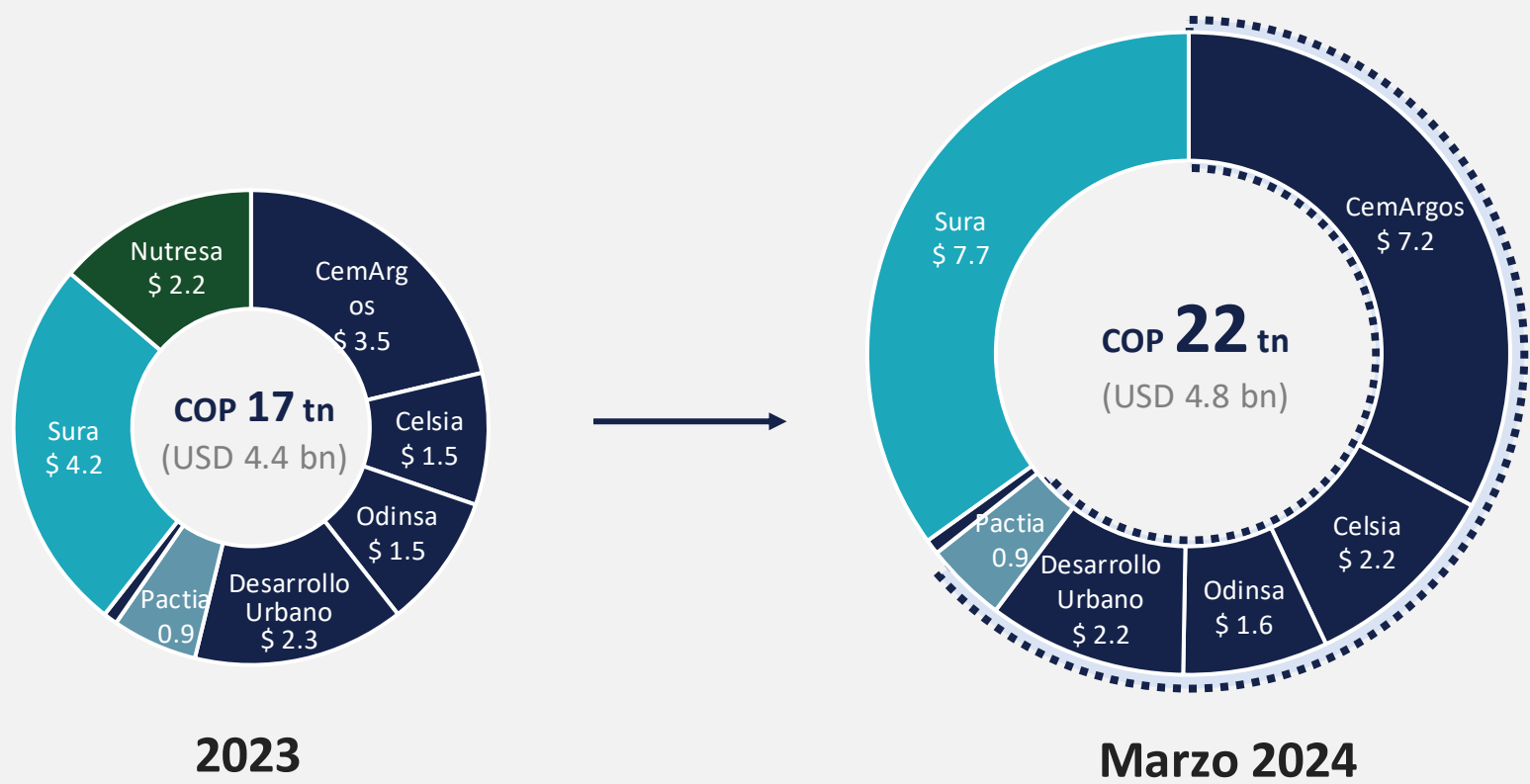


Una sólida posición estratégica



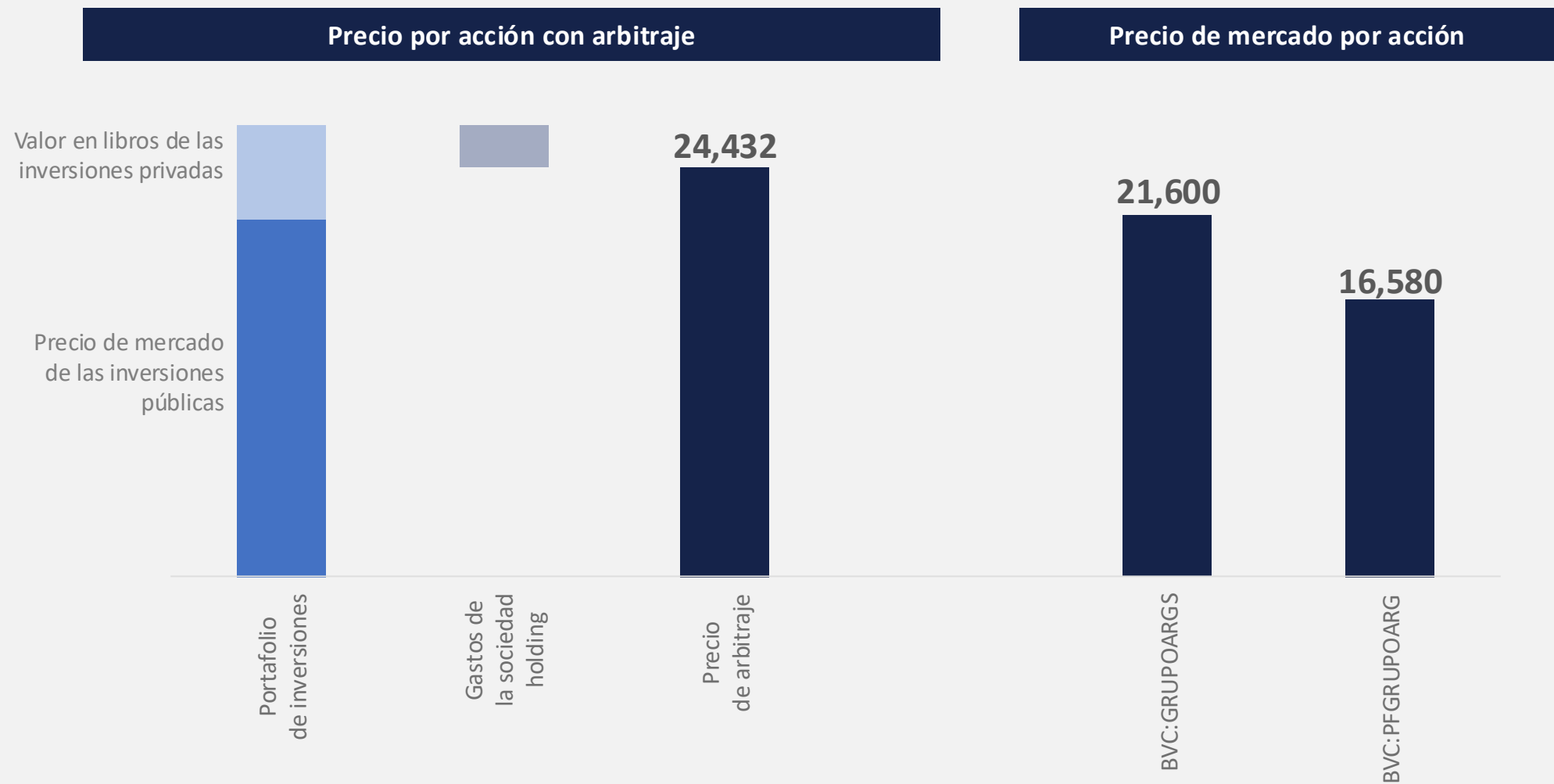
1. La Asamblea General de Accionistas de Grupo Argos aprobó una operación para escindir la inversión de Grupo Argos en Grupo Sura. Por cada 1,0 acción de Grupo Argos, cada accionista recibirá 0,23 acciones de Grupo Sura, manteniendo los derechos y el tipo de acción. La estructura organizacional resumida no incluye inversiones menores a nivel de holding ni de portafolio.

Nuestro portafolio de inversión creció un 26 % en los últimos 12 meses, con un enfoque cada vez mayor en infraestructura




Valor del portafolio calculado con base en el valor de mercado para las inversiones listadas y el valor en libros para los activos no listados.

La brecha de valoración y el descuento de mercado en las inversiones listadas representan un claro potencial de valorización para los inversionistas



Nos enfocamos en la
generación de valor a
largo plazo mediante la
ejecución disciplinada de
nuestras prioridades
estratégicas



Nuestra estrategia: generación de valor a largo plazo

1

Invertimos a largo plazo y rotamos nuestro portafolio para maximizar valor

- Iniciamos en materiales de construcción y nos expandimos a los negocios de infraestructura
- Optimización del portafolio

2

Asignamos capital e impulsamos nuestra estrategia de largo plazo a través de los negocios

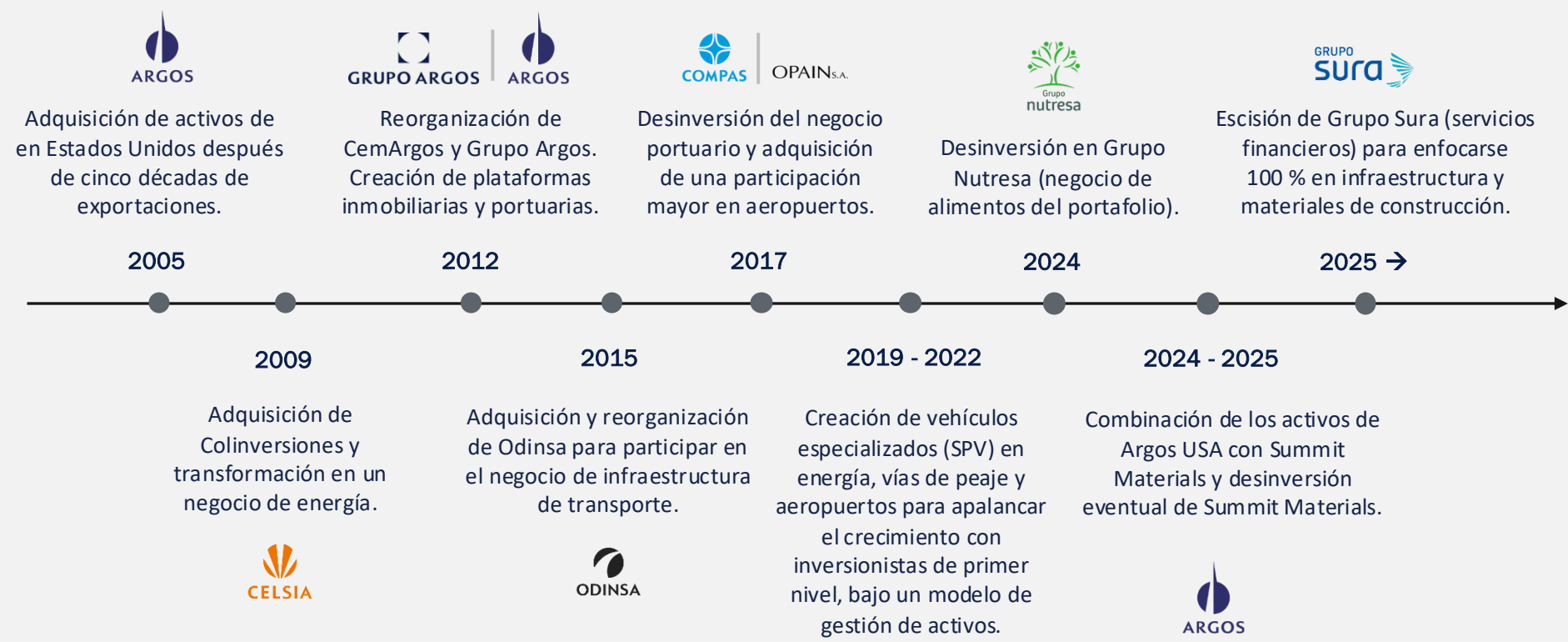
- Participamos activamente en las decisiones de reinversión en cada uno de nuestros negocios
- Promovemos alianzas estratégicas y la atracción de capital con comisiones

3

Distribución creciente e ininterrumpida de dividendos a nuestros accionistas

- Distribuciones de dividendos estables y en constante crecimiento
- Programa acelerado de recompra de acciones

Asignación de capital comprobada: más de USD 7.000 millones en fusiones, adquisiciones y desarrollo de plataformas en los últimos 20 años



*Valor del portafolio calculado con base en el valor de mercado para las inversiones listadas y el valor en libros para los activos no listados.

Y lo mejor está por llegar...

USD
10bn

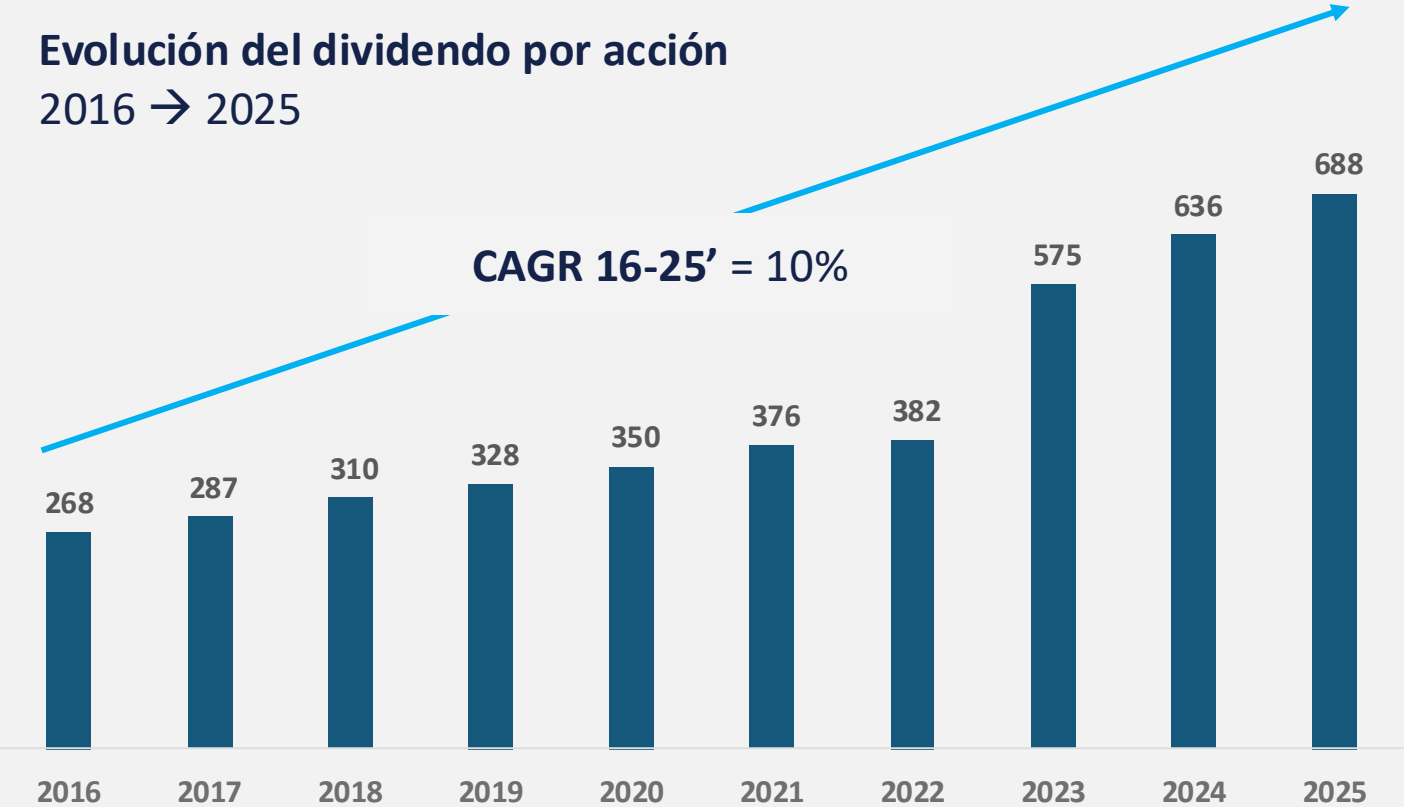
Sólido portafolio de proyectos en materiales de construcción e infraestructura

1. **USD 5 bn** en concesiones viales y aeroportuarias
2. **USD 2,8 bn** para invertir en materiales de construcción
3. **USD 2,2 bn** en energía

- ✓ Capacidad comprobada para generar oportunidades de inversión
- ✓ Sectores de alto crecimiento
- ✓ Retornos atractivos
- ✓ Visión a largo plazo

Entregamos retornos estables y crecientes a nuestros accionistas

Evolución del dividendo por acción
2016 → 2025



**32 millones de acciones
readquiridas desde 2023**

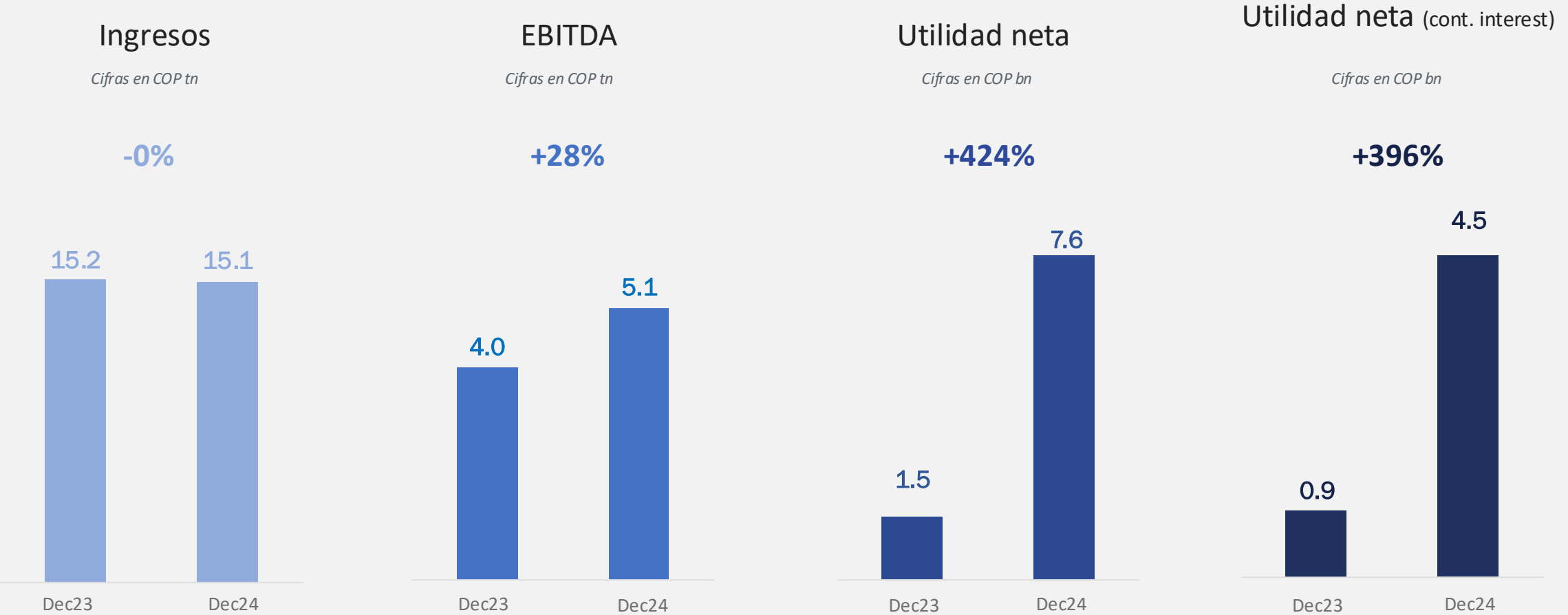
≈ 4 % del total de acciones en circulación

**Los accionistas de Grupo Argos
recibirán directamente
COP 10,8 billones en acciones
de Grupo Sura**

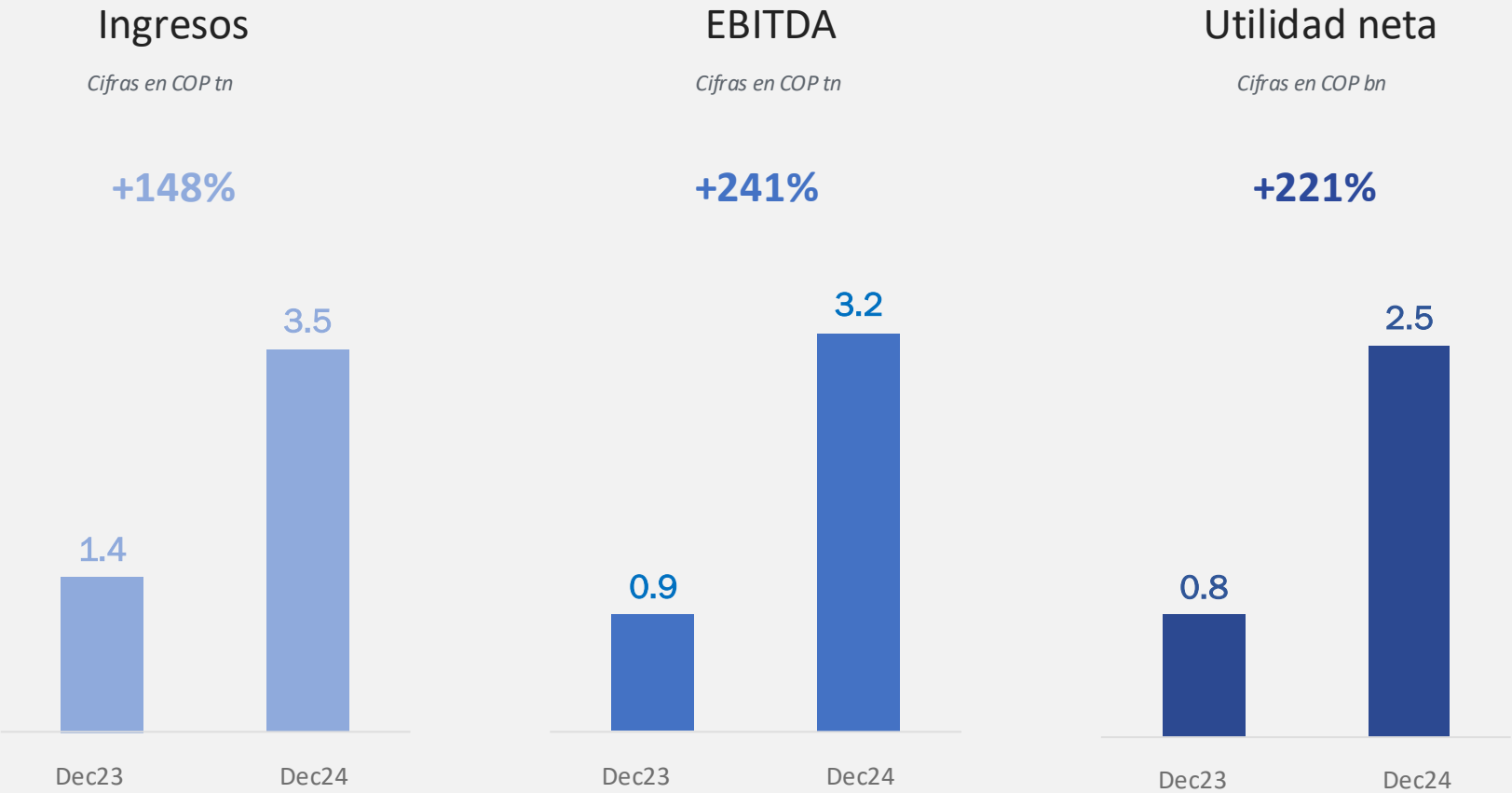
Equivalente a COP 13.000 por cada acción de
Grupo Argos en propiedad

Gestionamos un portafolio de alto desempeño y difícil de replicar en materiales de construcción e infraestructura, respaldado por una sólida presencia regional

El EBITDA consolidado acumulado crece más de un 28 % interanual



La utilidad neta acumulada separada alcanza COP 2,5 billones



A través de Cementos Argos tenemos presencia en el segmento de materiales de construcción



Cemento

7 Plantas integradas de cemento
7 Plantas de molienda
14.4 MTPA Capacidad de molienda de cemento

Trading y Exportaciones

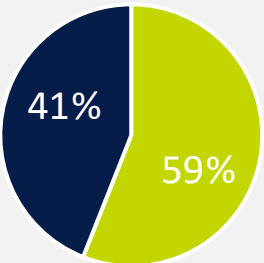
11 Puertos y terminales
4 Embarcaciones
3.5 MTPA Capacidad de exportación

Concreto

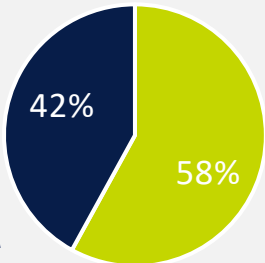
46 Plantas

Operaciones Argos LATAM

1T2024*
1.23bn USD



1T2024
295m USD



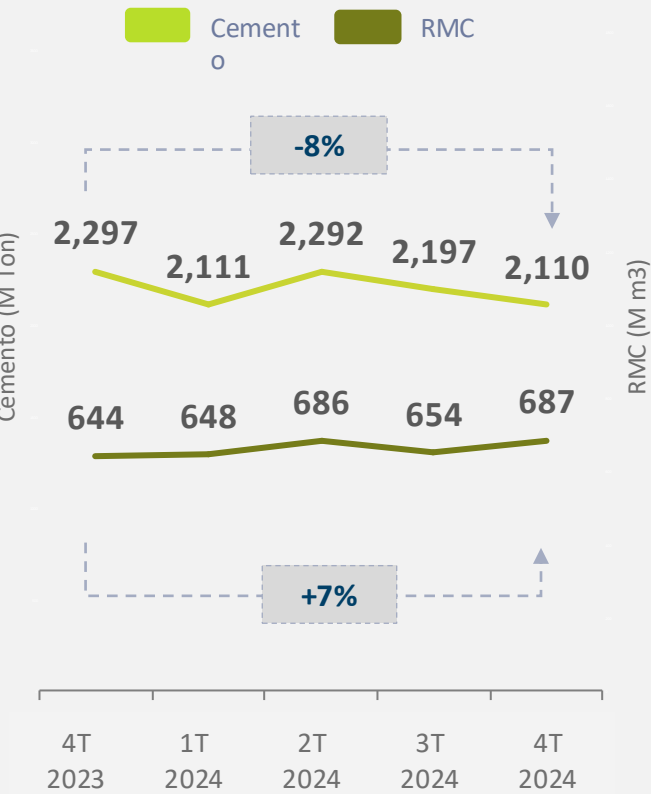
Col CCA

- Presencia directa en 16 países, con ~50% de ingresos en USD
- #1 en producción de cemento y concreto en Colombia, con una participación de mercado de ~35%
- Presencia diversificada en Centroamérica y el Caribe en mercados crecientes
- Huella interconectada con más de 1,3 millones de toneladas exportadas desde Cartagena hacia Estados Unidos y el Caribe

Cementos Argos S. A. tiene presencia en Venezuela a través de su filial, Corporación de Cemento Andino C. A., la cual se encuentra actualmente involucrada en un proceso legal relacionado con la expropiación por parte del gobierno venezolano. *Pro forma excluyendo Argos USA

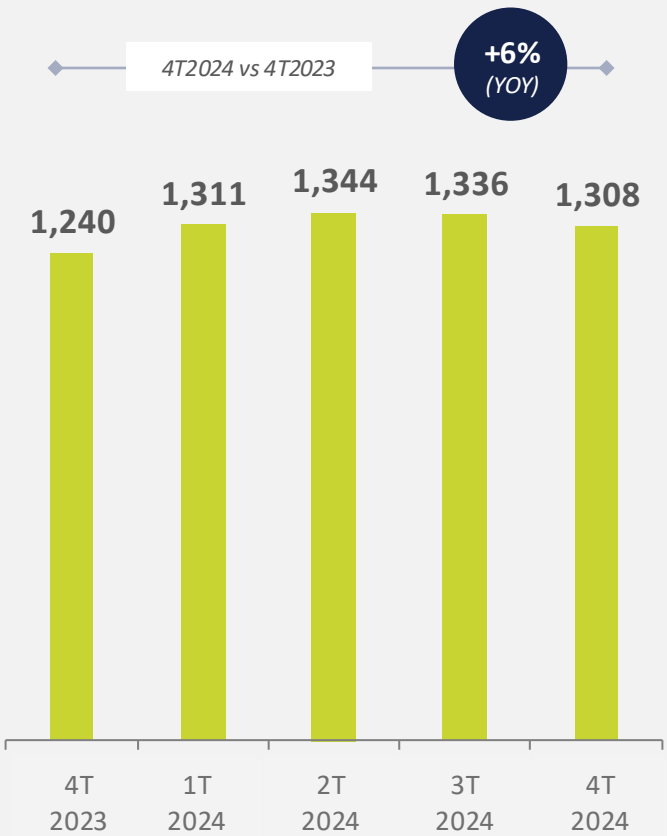
CemArgos: margen EBITDA acumulado del año alcanza el 21 %

Operacional



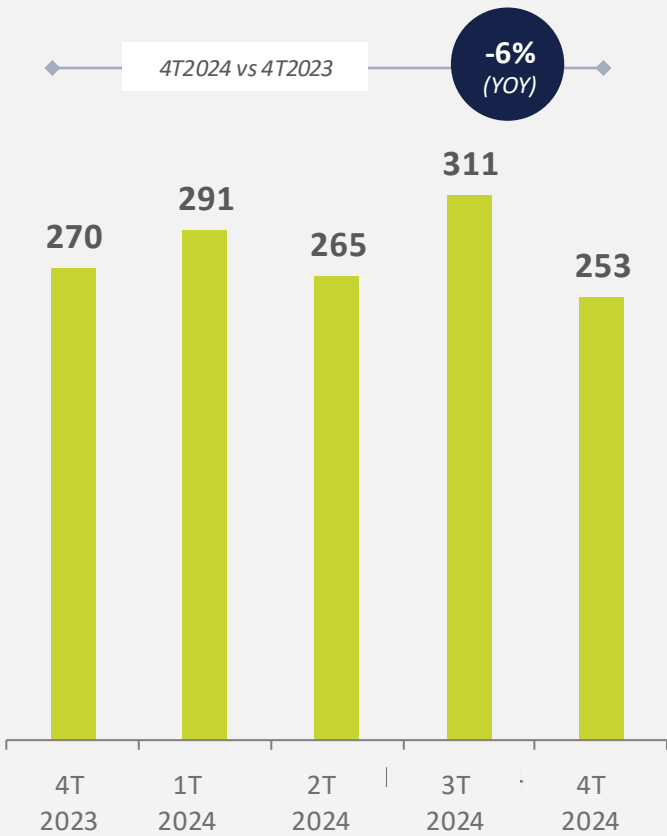
Ingresos

COP bn



EBITDA

COP bn



A través de Celsia, estamos presentes a lo largo de toda la cadena de valor de la energía eléctrica, incluyendo generación, transmisión, distribución y comercialización



Generación

- 19 Centrales hidroeléctricas
- 3 Centrales termoeléctricas
- 18 Granjas solares y generación distribuida

Transmisión

- 16 Subestaciones de transmisión
- 274 km Líneas de transmisión (>220kV)

Distribución

- 184 Subestaciones de distribución
- 46,635 km Líneas aéreas
- 618 km Líneas subterráneas

Comercialización

- 1,331,651 Clientes

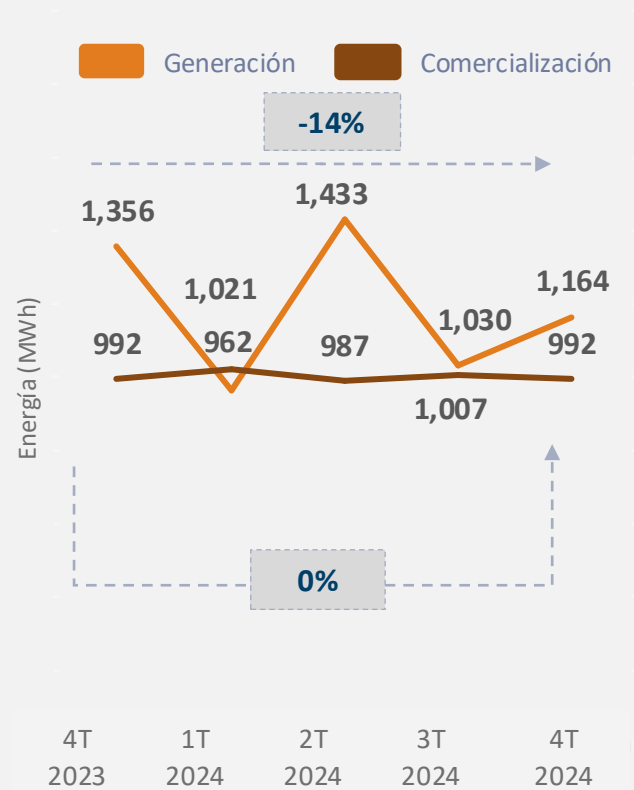
Eficiencia energética

- 2 Distritos térmicos
- 92 Plantas de respaldo en sitio
- 15 Estaciones de carga

- Presencia directa en 5 países
- Fuentes de energía renovable y eficiencia energética
- Impulsamos la generación y transmisión de energía limpia a partir del agua, el sol y el viento, con el respaldo seguro de fuentes térmicas

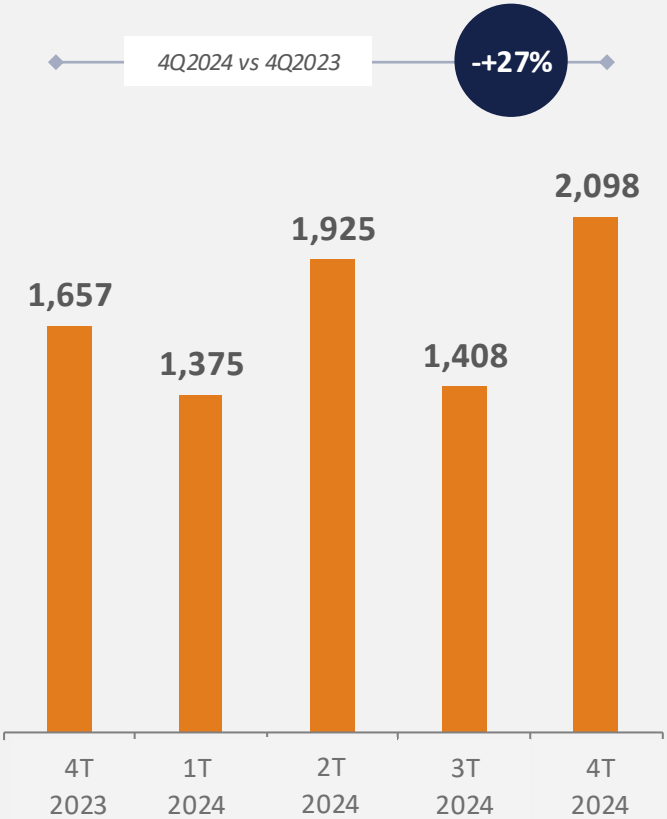
Celsia: el EBITDA de la plataforma alcanzó COP 130.000 millones, en línea con la contribución registrada en 2023

Operacional



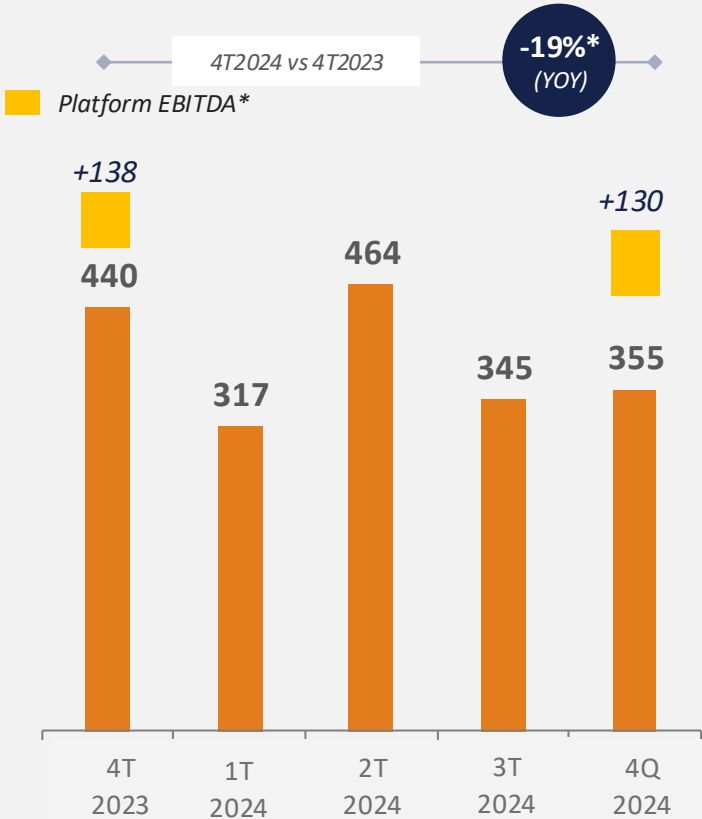
Ingresos

COP bn



EBITDA

COP bn



*Variación del EBITDA para las plataformas que incluyen Caoba, Tesorito y Laurel.

A través de Odinsa, nuestro negocio de concesiones, tenemos presencia en carreteras y aeropuertos



Países

- Colombia
- Ecuador
- Aruba

Concesiones viales

- Autopistas del Café
- Conexión Pacífico 2
- Túnel Aburrá Oriente
- Malla Vial del Meta

Concesiones aeroportuarias

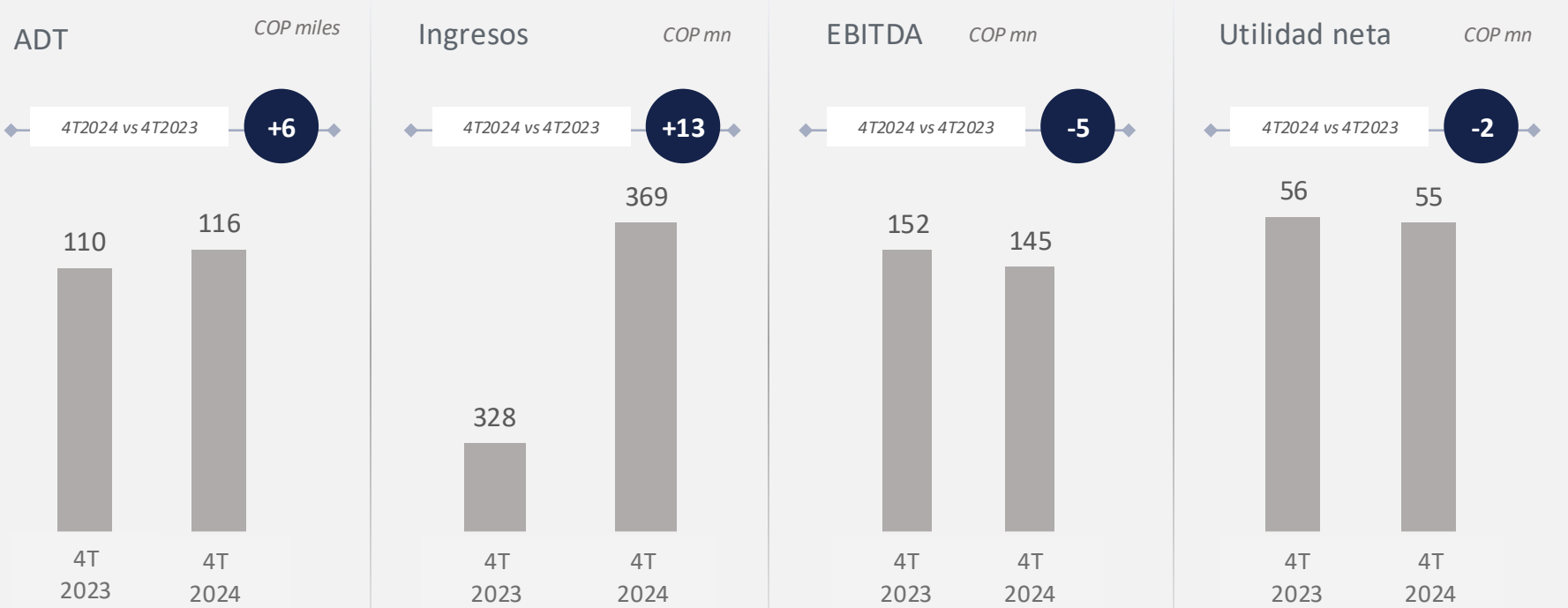
- Aeropuerto Internacional El Dorado
- Aeropuerto Internacional Mariscal Sucre

USD 10bn: portafolio de proyectos

- IP Nuevo Aeropuerto de Cartagena
- IP El Dorado Max
- IP Perimetral de la Sabana
- IP Conexión Centro

Odinsa: el Tráfico Diario Promedio (ADT) creció un 6 % interanual

Resultados trimestrales



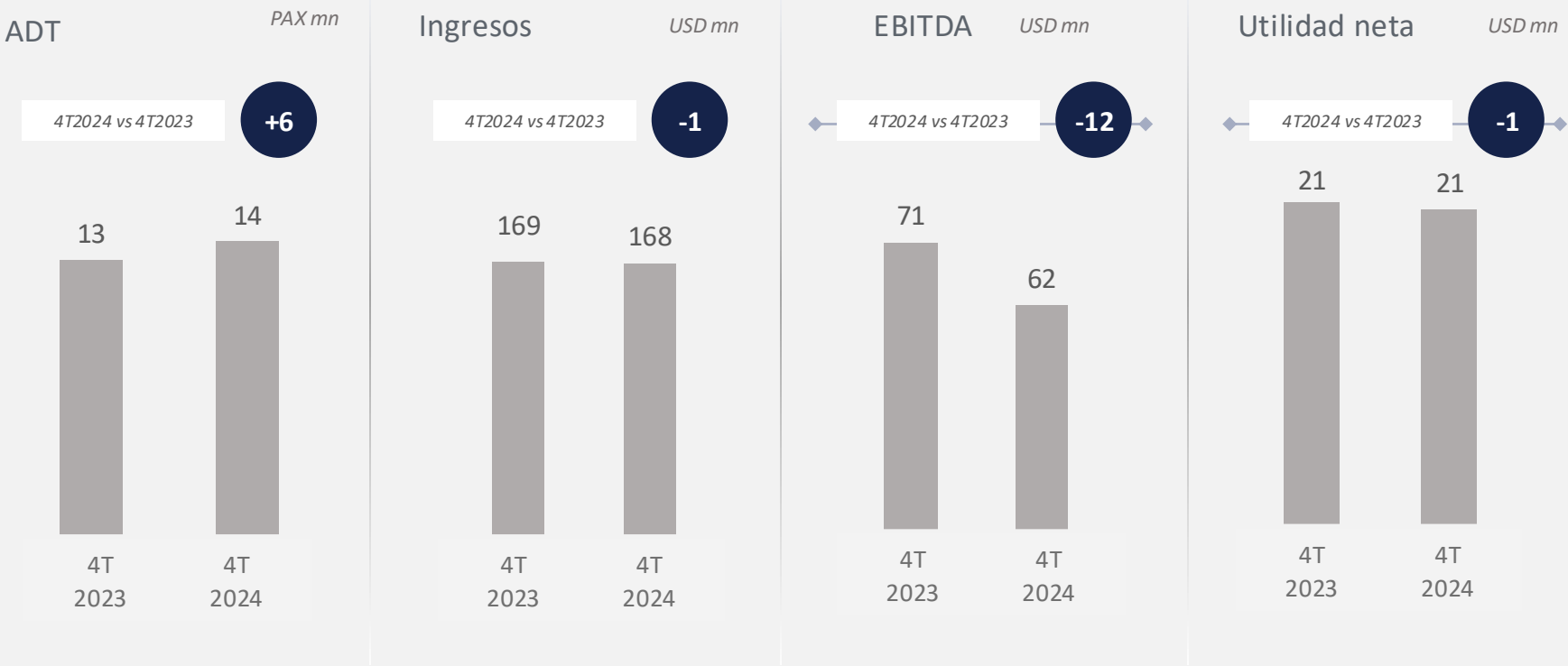
IRR (E)

Concesión Vial de los Llanos	11%
Autopistas del Café	22%
Concesión La Pintada	15%
Concesión Túnel Aburrá Oriente	18%*

	ADT (miles)		Ingresos (COP bn)		EBITDA (COP bn)		Utilidad neta (COP bn)	
	4T2023	4T2024	4T2023	4T2024	4T2023	4T2024	4T2023	4T2024
AKF	39	41	75	75	28	19	14	10
CTAO	39	39	99	131	58	61	24	25
P2	8	9	96	108	72	74	21	26
MVM	25	28	57	55	-6	-9	-4	-6
Total Vías	110	116	328	369	152	145	56	55
Variación (YOY)		6%		13%		-5%		-2%

Odinsa: tráfico aeroportuario crece 12% YOY

Resultados trimestrales




IRR (E)

Aeropuerto Mariscal Sucre	11%
Aeropuerto El Dorado	22%

	PAX (mm)		Ingresos (USD mm)		EBITDA (USD mm)		Ut. Neta (USD mm)	
	4Q2023	4Q2024	4Q2023	4Q2024	4Q2023	4Q2024	4Q2023	4Q2024
Opain	11,5	12,3	121	120	37	30	9	8
Quiport	1,4	1,3	49	48	34	32	13	13
Total Aeropuertos	13	14	169	168	71	62	21	21
Variación (A/A)		6%		-1%		-12%		-1%

Sólido portafolio de iniciativas privadas en Colombia por más de USD 6.000 millones

IP Bogotá El Dorado Max



Proyecto de expansión para maximizar la capacidad del Aeropuerto El Dorado

Periodo de concesión
TBD

CapEx estimado
USD 3,0bn

Periodo de inversión
10 años

IP Campo de Vuelo



Proyecto para aumentar la eficiencia operativa y optimizar las operaciones en el Aeropuerto El Dorado

Periodo de concesión
10 años

CapEx estimado
USD 320m

Periodo de inversión
3 años

IP Nuevo Aeropuerto de Cartagena



Un nuevo aeropuerto en el destino turístico más atractivo de Colombia

Periodo de concesión
28 años

CapEx estimado
USD 1,4bn

Periodo de inversión
7 años

Fase II Túnel de Oriente



Puesta en operación de un segundo túnel en la concesión TAO y construcción de nuevas vías y viaductos para su conexión

Periodo de concesión
TBD

CapEx estimado
USD 250m

Periodo de inversión
3-4 años

IP Conexión Centro



Proyecto para mejorar la infraestructura existente en la región cafetera del país

Periodo de concesión
30 años

CapEx estimado
USD 791m

Periodo de inversión
5 años

IP Perimetral de la Sabana



Ptoyecto vial de 51 km desarrollado por Odinsa para mejorar la movilidad al occidente de Bogotá

Periodo de concesión
30 años

CapEx estimado
USD 500m

Periodo de inversión
5 años

Desarrollo urbano y renta de propiedades: NDU administra un portafolio de tierras valorado en USD 600 millones, ubicado en distintas regiones de Colombia

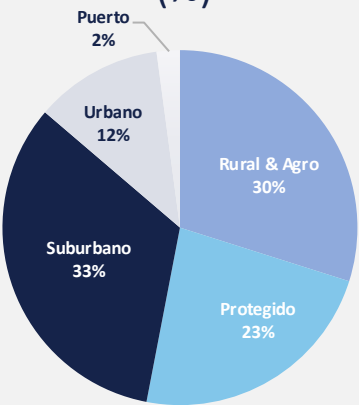


*Las 4.109 hectáreas corresponden a la suma de las áreas brutas de los predios a la fecha del avalúo más reciente e incluyen Santa Isabel. Este total no contempla las 102 hectáreas de inventario de lotes parcial o totalmente desarrollados. Esta cifra puede variar debido a desenglobes, ventas, modificaciones de linderos, entre otros factores.

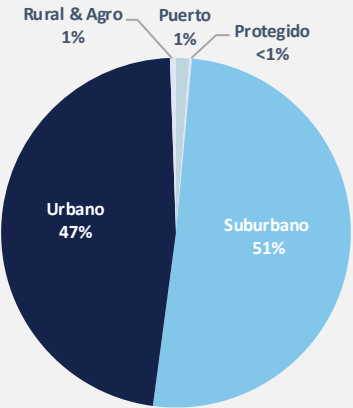
Composición del portafolio

El portafolio de tierras incluye diferentes tipos de suelo: urbano, suburbano, rural, protegido y portuario. Aunque menos de la mitad del área total corresponde a suelos urbanos y suburbanos, estos representan el 98 % del valor del portafolio

Área del portafolio por tipo de suelo (%)

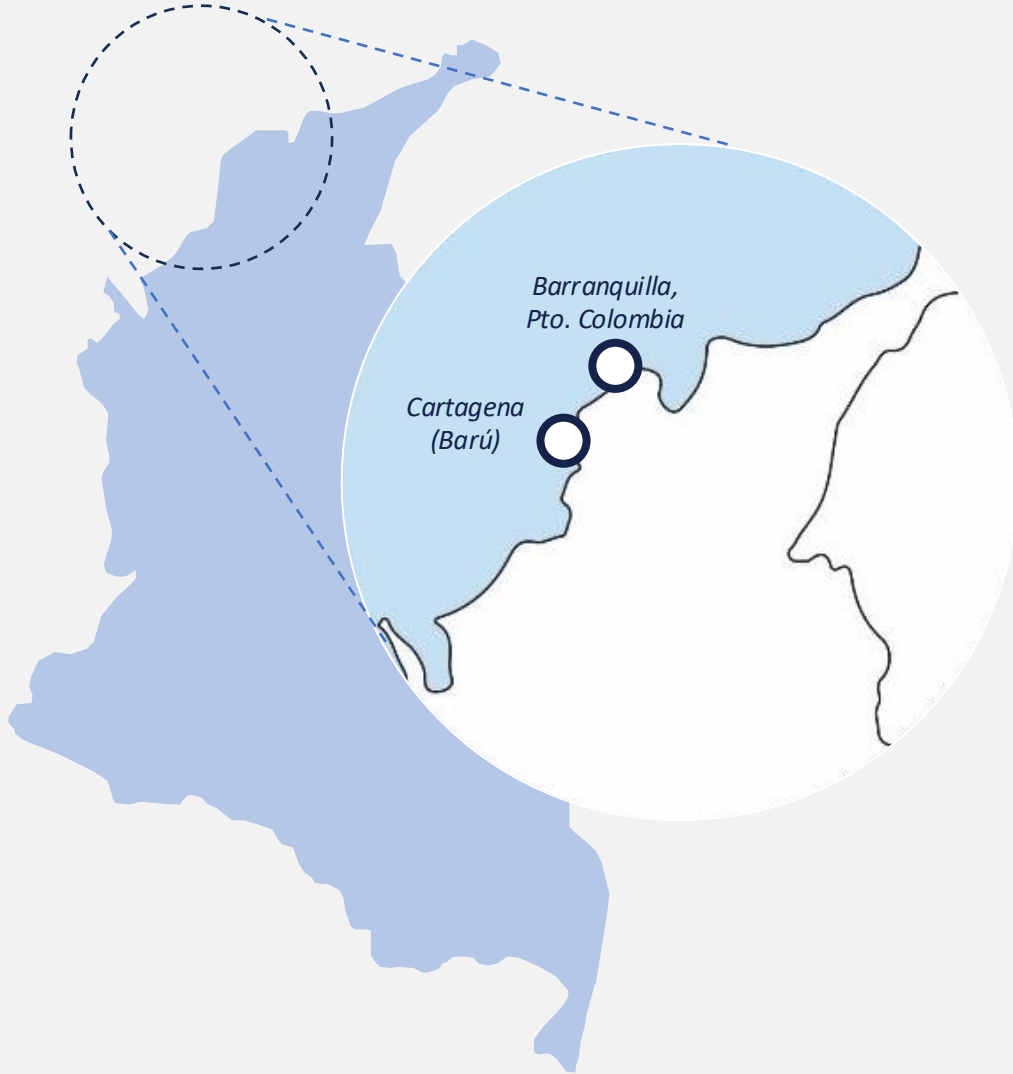


Valor del portafolio por tipo de suelo (%)



*El tipo de suelo se clasifica según el uso asignado al producto valorado en el avalúo más reciente e incluye Santa Isabel. La distribución de áreas por uso no contempla el inventario actual de lotes parcial o totalmente desarrollados. Este inventario tiene un valor en libros aproximado de USD 54,5 millones, el cual hace parte de los USD 600 millones del portafolio.

Desarrollo urbano y renta de propiedades: la principal actividad de desarrollo de NDU se concentra en Cartagena (Barú) y Barranquilla



Estrategia de desarrollo

Nuestros planes maestros definen vías y zonas públicas, asignan áreas para equipamientos urbanos y zonas de relevancia ambiental, delimitan lotes privados para desarrollo inmobiliario, planifican los usos y etapas, y establecen lineamientos de diseño para las edificaciones

Cartagena (Barú)



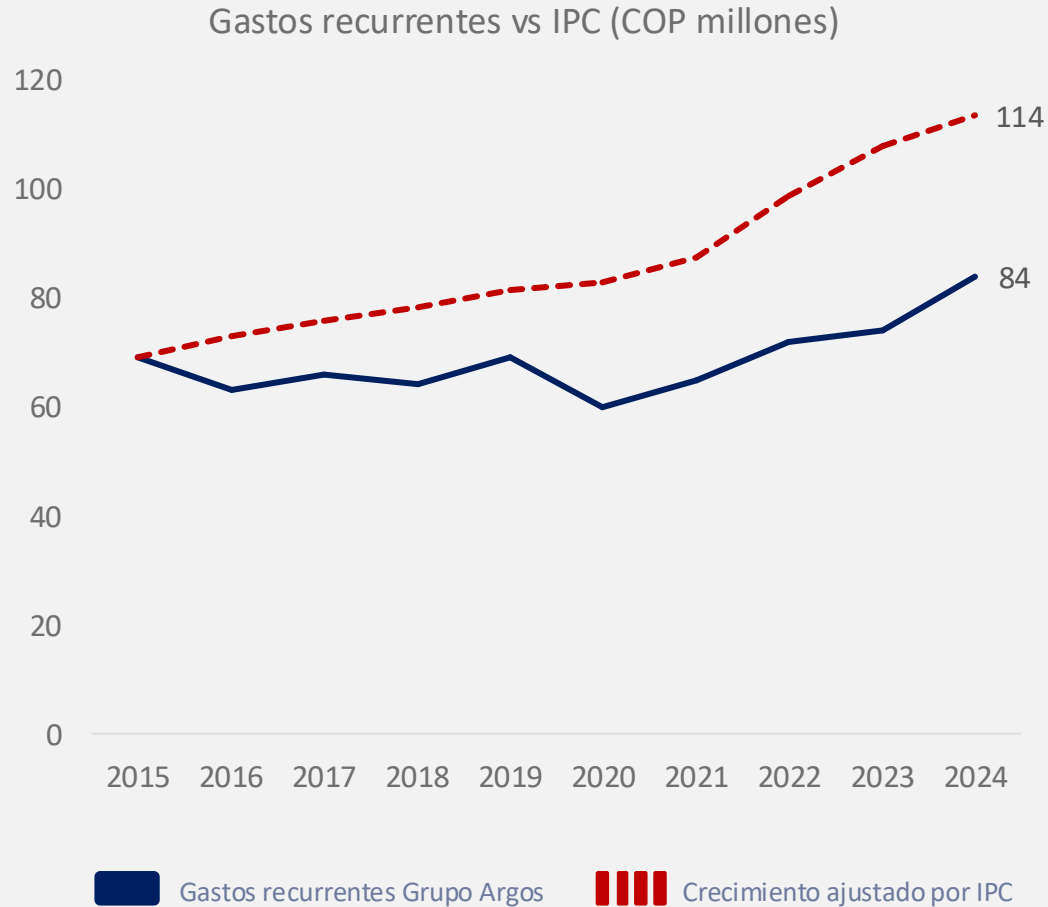
1.013 Ha
de desarrollo

Barranquilla Área metropolitana



1.562 Ha
de desarrollo

Impulsamos la creación de valor para los accionistas mediante una disciplina constante en los márgenes



Tasa de crecimiento anual compuesta (últimos 10 años)

Dividendo por acción
11,0%

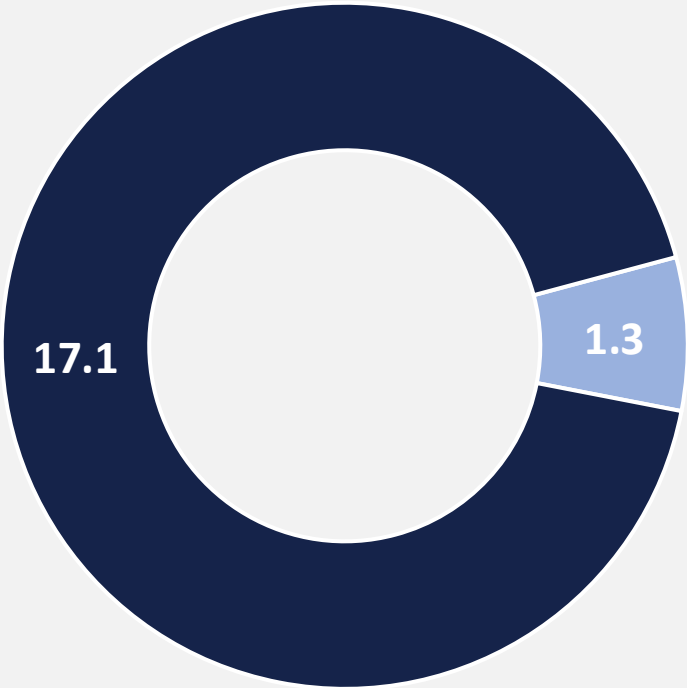
Inflación
5,7%

Gastos recurrentes
2,2%

Contamos con una sólida
base de capital y la
confianza de inversionistas
a largo plazo

Un balance sólido y el acceso a los mercados de capital fortalecen nuestra flexibilidad financiera

Estructura de capital (COP bn)



■ Net Debt ■ Market Cap (05/25)

Calificación crediticia actual

AAA | FitchRatings
AAA | STANDARD & POOR'S

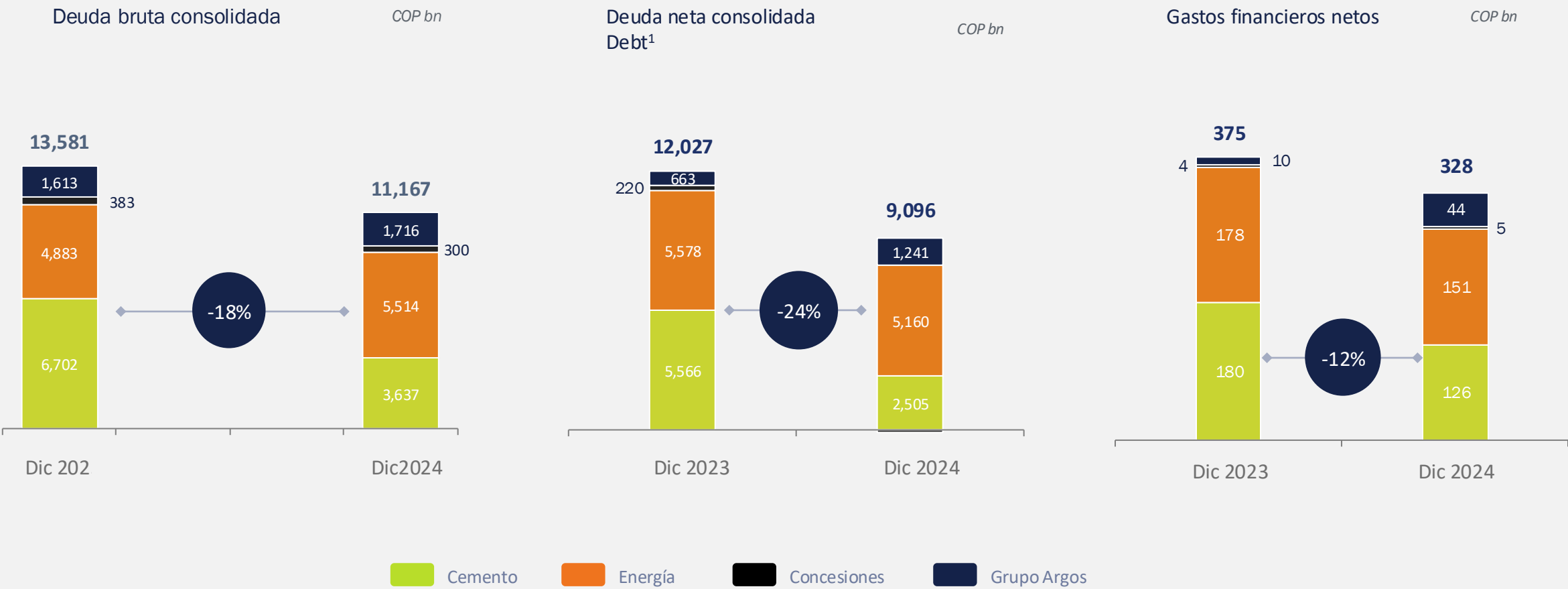
Deuda bruta / Dividendos

2,2x (Dic-2024)

Costo de la deuda

8,0% (Dic-2024)

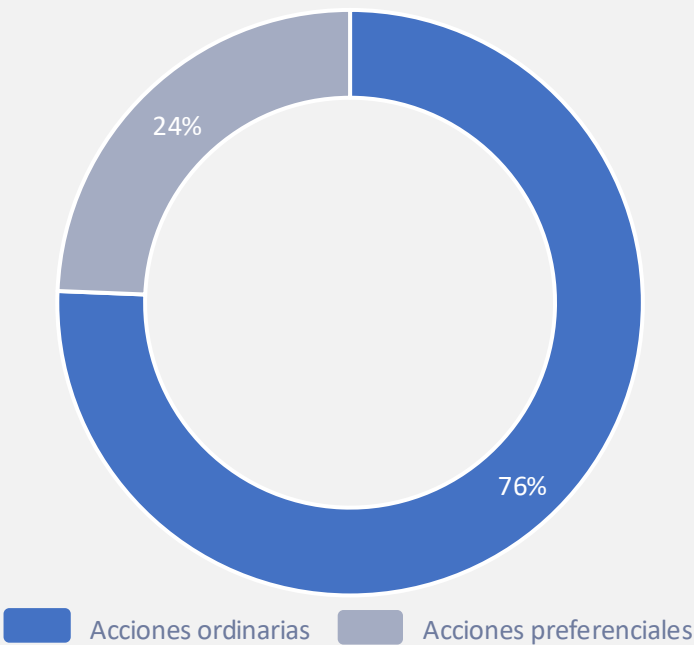
Un balance sólido y el acceso a los mercados de capital fortalecen nuestra flexibilidad financiera (deuda consolidada)



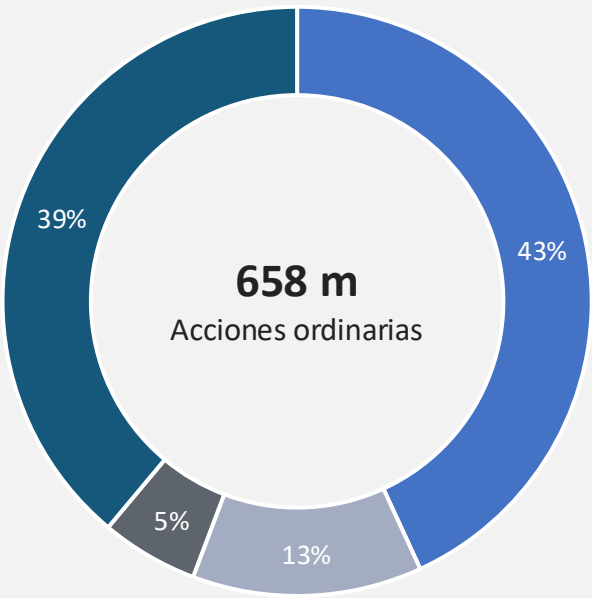
La deuda neta excluye el efectivo y equivalentes restringidos.

Estructura accionaria

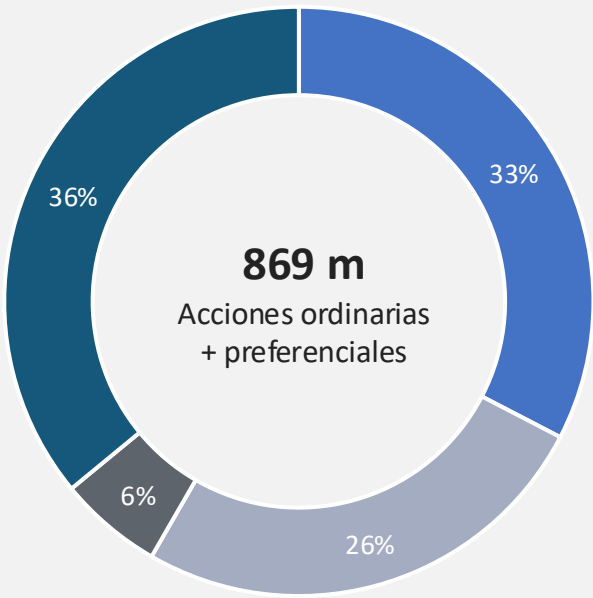
Composición por tipo de acción¹



Derechos de voto
(Acciones ordinarias)

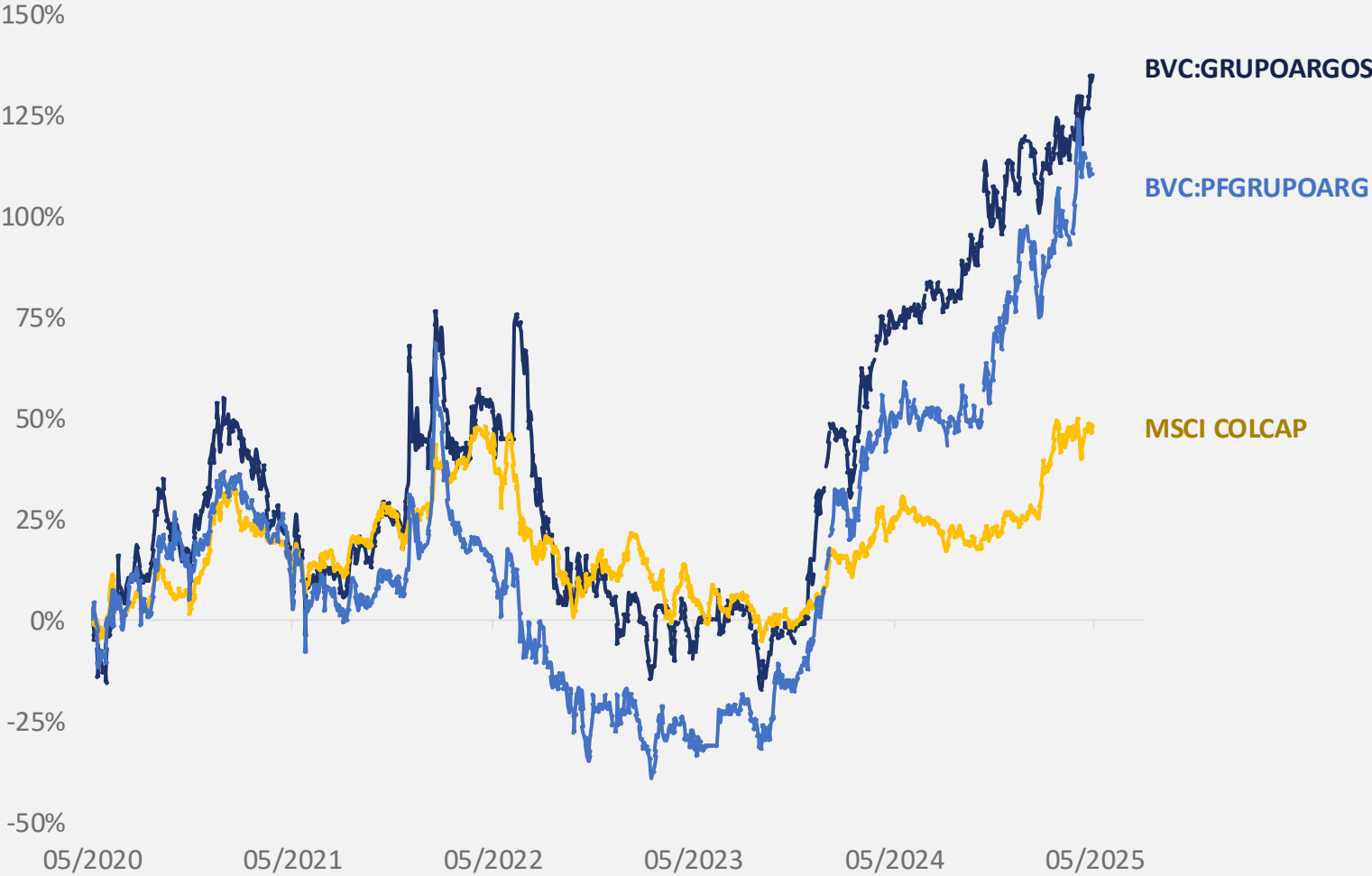


Derechos económicos
(Acciones ordinarias + preferenciales)



Las acciones preferenciales de Grupo Argos tienen derecho a recibir un dividendo preferencial de COP \$4,0 por acción, el cual se paga con prioridad sobre el dividendo de las acciones ordinarias, siempre que el dividendo decretado sea inferior a este monto. Además, cuentan con prelación en el reembolso de aportes en caso de liquidación, siempre que se hayan saldado completamente las obligaciones externas de la compañía. Las acciones ordinarias otorgan derechos de voto y facultan para participar y votar en la Asamblea General de Accionistas

Potencial de valorización respaldado por un sólido portafolio de crecimiento y una brecha de valoración



+130% Valoración de nuestras acciones ordinarias últimos 5 años

+111% Valoración de nuestras acciones preferenciales últimos 5 años

+48% incremento en el MSCI COLCAP

Impulsamos el liderazgo
regional en sostenibilidad para
construir negocios resilientes y
preparados para el futuro

Tenemos ambiciosas metas ESG para 2030

Ambiental

- Reducción del 46 % en la intensidad de emisiones de CO₂e para 2030, con año base 2018
- Reducción del 36 % en las emisiones absolutas de CO₂e frente al año base 2018

Social

- Liderazgo femenino: el 29 % de los cargos de alta dirección están ocupados por mujeres
- Índice de compromiso de los empleados: ≥ 94 % (meta permanente)
- Cero fatalidades entre empleados y contratistas (meta permanente)

Gobierno

- 100 % de los activos bajo gestión evaluados con criterios ESG
- Código de Conducta de última generación
- 14,9 % de la deuda consolidada vinculada a indicadores clave de sostenibilidad (KPI)
- Deuda neta / EBITDA consolidado: < 3 veces
- Deuda neta / EBITDA individual: < 3,5 veces

12 años consecutivos en el Índice Dow Jones *Best in Class* de S&P, gracias a sus prácticas ESG de vanguardia



#1



#2



Grupo Argos y Cementos Argos fueron reconocidos en el Sustainability Yearbook 2024 de S&P como líderes globales por sus mejores prácticas en gobernanza, medio ambiente y aspectos sociales relevantes para la industria.

Somos más de 10.000 personas
unidas por un propósito común
y lideradas por un equipo con
amplia experiencia en la
industria de materiales de
construcción e infraestructura

Los más altos estándares de gobierno corporativo

Junta Directiva



**Rosario
Córdoba**

Independiente
(Presidente de la
Junta Directiva)



**Jorge
Uribe**

Independiente



**Ana Cristina
Arango**

Independiente



**Jaime
Palacio**

Independiente



**Claudia
Betancourt**

Patrimonial



**Juana Francisca
Llano**

Patrimonial



**Ricardo
Jaramillo**

Patrimonial

Gobierno corporativo fortalecido

1. Mayoría independiente
2. Presidenta de la Junta, independiente
3. Diversidad de género y de competencias

Comités de Junta Directiva

1. Comité de Auditoría, Finanzas y Riesgos
2. Comité de Talento y Remuneración
3. Comité de Sostenibilidad y Gobierno Corporativo

Equipo de liderazgo con amplia experiencia y profundo conocimiento del sector

Comité Directivo



Jorge Mario Velásquez

CEO de Grupo Argos desde 2016, previamente se desempeñó como CEO de Cementos Argos. En 2024, formó parte de las juntas directivas de Cementos Argos, Celsia, Odinsa, Summit Materials y Grupo SURA.



Rafael Olivella

Vicepresidente de Asuntos Legales de Grupo Argos desde 2019. Anteriormente se desempeñó como CLO de Cementos Argos desde 2017 y también ocupó el mismo cargo en Celsia. Durante 2024, hizo parte de las juntas directivas de Cementos Argos, Celsia, Odinsa, entre otras.



Alejandro Piedrahita

Vicepresidente de Finanzas y Estrategia de Grupo Argos desde 2015. Anteriormente se desempeñó como Vicepresidente de Estructuración en Mercados de Capital de Bancolombia. Durante 2024, fue miembro de las juntas directivas de Cementos Argos, Celsia, Odinsa, Grupo de Inversiones Suramericana, entre otras.

Estamos disponibles para conversar y explorar oportunidades juntos



**Gerente de Asuntos
Corporativos y de
Presidencia**

Juan Esteban Mejía

(574) 315 8400

jemejia@grupoargos.com



**Directora Relación
con el Inversionista**

Carolina Arango

(574) 315 8400

carangoz@grupoargos.com

www.grupoargos.com

Declaración de advertencia

Esta presentación contiene ciertas declaraciones e información prospectiva relacionada con Grupo Argos y sus subsidiarias, basada en hechos, expectativas y proyecciones actualmente conocidos, así como en circunstancias y suposiciones sobre eventos futuros. Diversos factores podrían hacer que los resultados, el desempeño o los logros futuros de Grupo Argos y sus subsidiarias difieran de los expresados o asumidos en esta presentación.

En caso de que surjan situaciones imprevistas o las premisas o estimaciones resulten ser incorrectas, los resultados futuros podrían variar de forma significativa respecto a lo aquí mencionado. Las declaraciones prospectivas se realizan en esta fecha, y ni Grupo Argos ni sus subsidiarias tienen la intención ni asumen obligación alguna de actualizar dichas declaraciones como resultado de nueva información, eventos futuros u otros factores.

Gracias